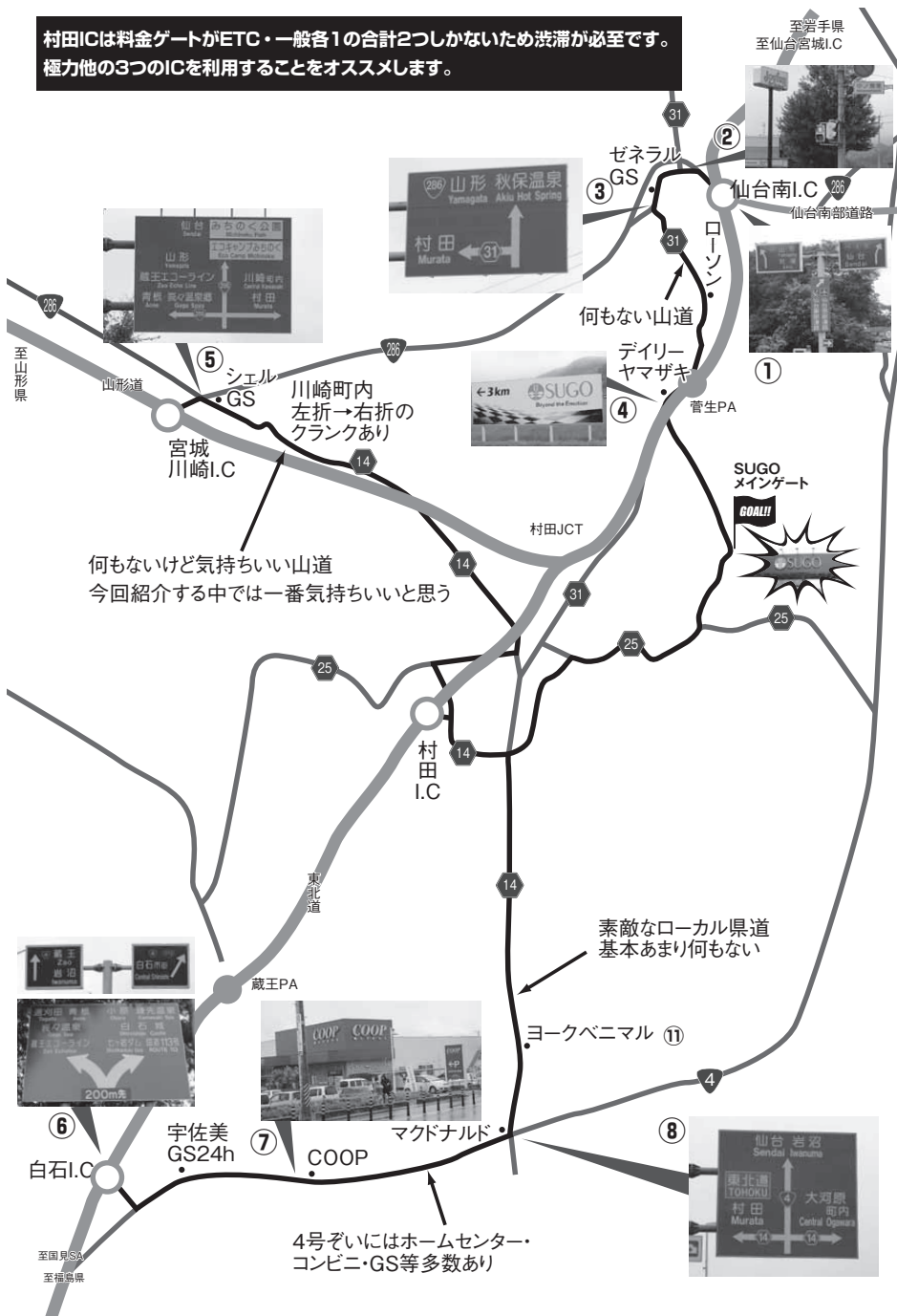
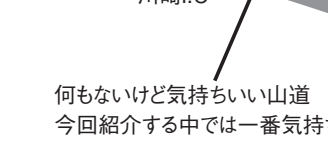



村田ICは料金ゲートがETC・一般各1の合計2つしかないため渋滞が必至です。
極力他の3つのICを利用することをオススメします。



- ①仙台南IC料金所直後のY字を左「山形・秋保（あきう）方面」へ。国道286号に入る。すぐに右手にエネオスGSあり。
- ②大きな橋を渡って下りきったらジョイフルのある「中ノ瀬東交差点」を左方向へ。286号から外れる。道なりに進むといつの間にか県道31号。右手にあるゼネラルがこの仙台南ルートの最終GS。
- ③「村田方面」「SUGO10km」の看板どおり左折。橋を渡って山道に入る。
- ④山を下りきって左手にローソン、もう少し行くと右手にヤマザキデイリー（仙台南ルートの最終商店）あり。それを過ぎたあたりで「SUGO左折3km」の看板があったら、並びにある潰れたGSの先を左折（左折直後にももうひとつ看板あり）。そのまま進むと菅生のメインゲートに到着。
- ⑤宮城川崎IC料金所を出てまっすぐ進むと十字路看板。ここを右折「川崎町内・村田」方面へ。これが県道14号。この交差点にシェルGSあり。この宮城川崎ルートではこの先、村田IC付近(村田ルート参照)までGSなし。
- ⑥白石IC料金所直後のY字を左「蔵王・岩沼・仙台方面」へ。国道4号に入る。直後に左手に宇佐美GS（24時間）あり。
- ⑦国道4号沿い左手にスーパー・COOP宮城。営業時間は9時～22時。隣りはホームセンター・ケーヨーD2やユニクロ。
- ⑧大河原町の賑やかなあたりでマクドナルドとローソンのある交差点を左折「東北道・村田」方面へ。県道14号に入る。



何もないけど気持ちいい山道
今回紹介する中では一番気持ちいいと思う

何もないけど気持ちいい山道
今回紹介する中では一番気持ちいいと思う

何もないけど気持ちいい山道
今回紹介する中では一番気持ちいいと思う

何もないけど気持ちいい山道
今回紹介する中では一番気持ちいいと思う

何もないけど気持ちいい山道
今回紹介する中では一番気持ちいいと思う

何もないけど気持ちいい山道
今回紹介する中では一番気持ちいいと思う

何もないけど気持ちいい山道
今回紹介する中では一番気持ちいいと思う

何もないけど気持ちいい山道
今回紹介する中では一番気持ちいいと思う

何もないけど気持ちいい山道
今回紹介する中では一番気持ちいいと思う

何もないけど気持ちいい山道
今回紹介する中では一番気持ちいいと思う

何もないけど気持ちいい山道
今回紹介する中では一番気持ちいいと思う

何もないけど気持ちいい山道
今回紹介する中では一番気持ちいいと思う

何もないけど気持ちいい山道
今回紹介する中では一番気持ちいいと思う

何もないけど気持ちいい山道
今回紹介する中では一番気持ちいいと思う

何もないけど気持ちいい山道
今回紹介する中では一番気持ちいいと思う

何もないけど気持ちいい山道
今回紹介する中では一番気持ちいいと思う

何もないけど気持ちいい山道
今回紹介する中では一番気持ちいいと思う

何もないけど気持ちいい山道
今回紹介する中では一番気持ちいいと思う

何もないけど気持ちいい山道
今回紹介する中では一番気持ちいいと思う

何もないけど気持ちいい山道
今回紹介する中では一番気持ちいいと思う